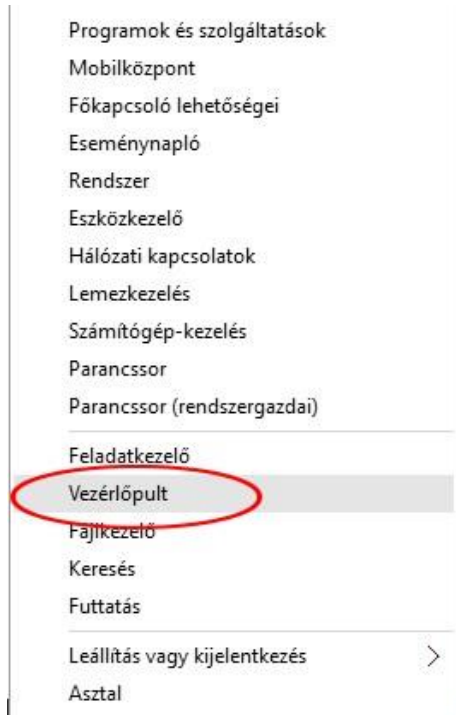


Dátumkezelési kompatibilitási probléma Windows 10

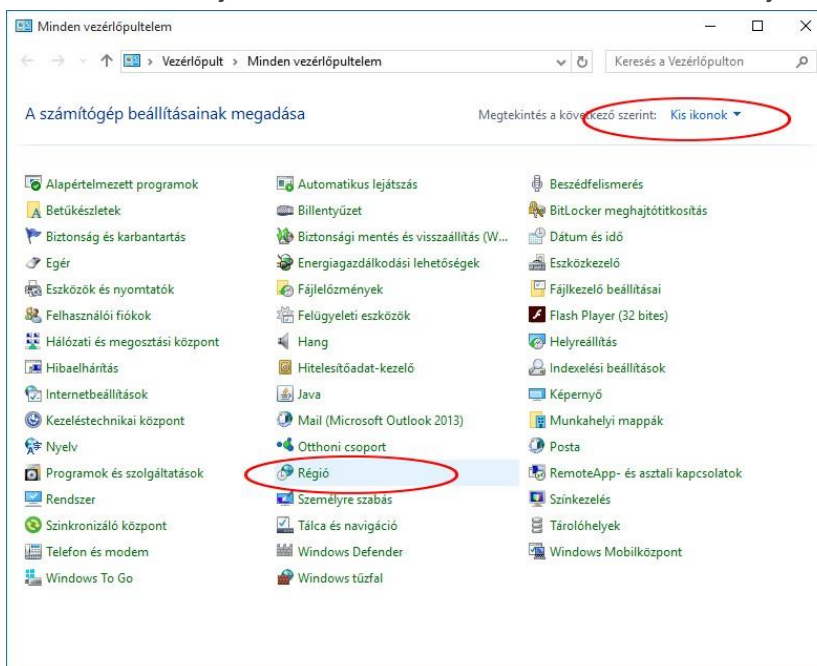
Kedves Ügyfeink!

A Windows 10 a magyar helyesírásnak megfelelően a dátumformátumba szóközöket tesz, míg a korábbi verziók nem tettek. Ez az apróság problémát eredményezhet szoftverünk demó verziójának letöltése közben. Kérjük, amennyiben észleli a problémát, kövesse az alábbi lépéseket:

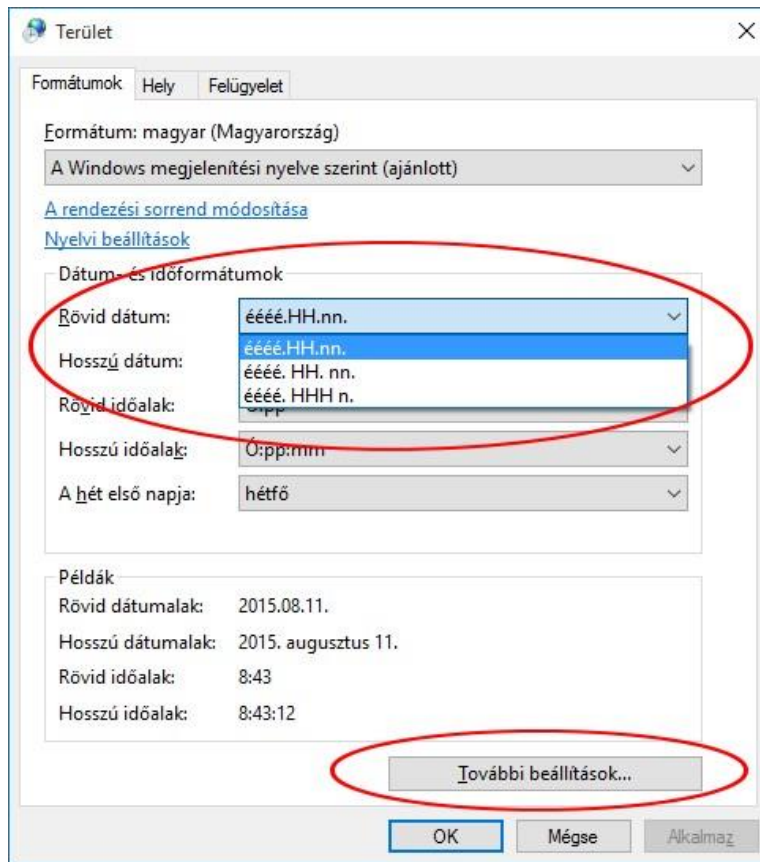
1. Nyissa meg számítógépén a **Vezérlőpultot**: a Tálca bal alsó sarkában lévő **Start** ikonra jobb egérral kattintva megjelenik egy gyorsmenü, amiből kiválaszthatja az opciót:



2. Ezután váltson a jobb felső sarokban **Kis ikonok** nézetre, majd a **Régió** ikonra:



3. A megjelenő ablakban nyissa le a **Rövid dátum** listát. Ha talál benne szóköz nélküli dátumformátumot, azt válassza ki és az **OK** gombbal fogadja el. Ha nincs szóköz nélküli változat, akkor alul a **További beállítások** gombra kattintson!



4. A megnyíló ablakban válassza a **Dátum** fület és a **Rövid dátum** mezőjében törölje ki a szóközöket, majd kattintson az **OK** gombra! Ezután zárja be a többi ablakot is!

